


INSTRUÇÃO DE TRABALHO		
MANUAL DE COMO FAZER O PRIMEIRO ACESSO AO CADWEB		
Código: IT.SSAFAS/GTI.NUDETI MV.001	Versão: 01	

Data	Versão	Descrição	Autor
08/02/2022	1.0	Documentação inicial	Alex Sandro de Freitas

1. OBJETIVO

Orientar as equipes de TI dos Hospitais e unidades de saúde dos municípios de como fazer o acesso ao CADWEB.

2. DOCUMENTOS COMPLEMENTARES

- Não se aplica

3. LEGENDA DE FIGURAS

4. SETORES RELACIONADOS

GTI, NUDETI e setores de TI dos hospitais e unidades de saúde.

5. DEFINIÇÕES E SIGLAS

6. DESCRIÇÃO

O primeiro passo é abrir uma conta no portal Governo Federal





Identifique-se no gov.br com:

Número do CPF
 Digite seu CPF para criar ou acessar sua conta gov.br

CPF

Continuar

Outras opções de identificação:

Login com seu banco ver opções

Login com QR code


Seu certificado digital

Seu certificado digital em nuvem

Entenda a conta gov.br

Abra o site <https://cadastro.saude.gov.br/operador/>.

Abra o site

INSTRUÇÃO DE TRABALHO		
MANUAL DE COMO FAZER O PRIMEIRO ACESSO AO CADWEB		
Código: IT.SSAFAS/GTI.NUDETI MV.001	Versão: 01	

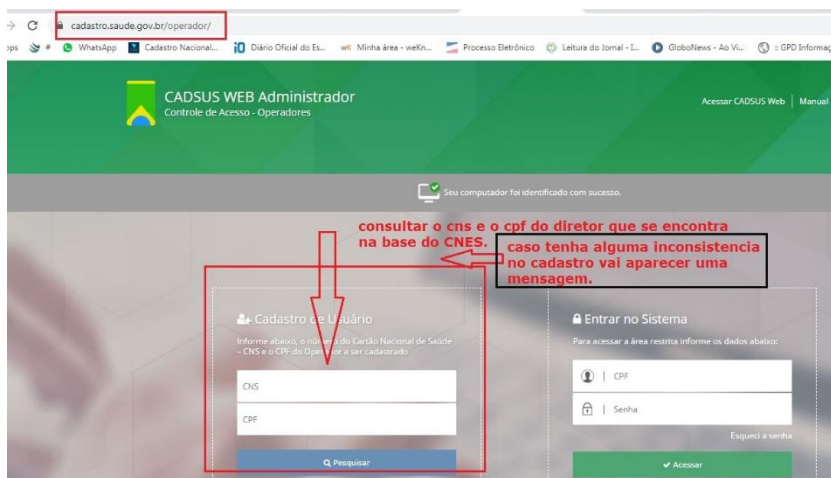


Figura 1 Tela de acesso

No primeiro quadro consulte o CNS e CPF, caso apareça à mensagem atualiza o dado na base do Cadweb, (procurar uma unidade que tenha acesso e atualiza os dados no CNS da pessoa consultada), após atualização, refazer os passos anteriores, neste momento abrieá uma mensagem dizendo que foi enviado para o e-mail... (o e-mail que está cadastrado no CNS) um código.

Ao receber o código inserir no espaço da mensagem que aprece. (Print abaixo)

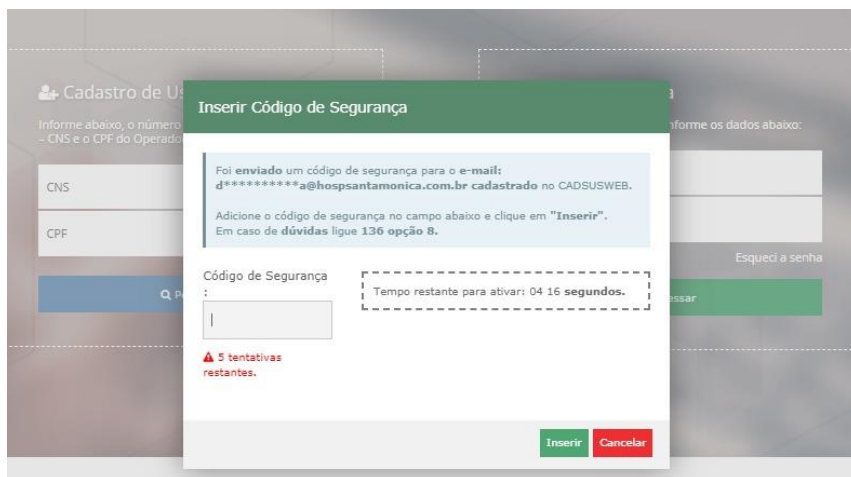



Figura 2 Tela para inserção de chave de segurança

Feito isso ele terá um login que é o CPF e a senha que acabou de criar.

Faça login conforme print abaixo.

INSTRUÇÃO DE TRABALHO		
MANUAL DE COMO FAZER O PRIMEIRO ACESSO AO CADWEB		
Código: IT.SSAFAS/GTI.NUDETI MV.001	Versão: 01	

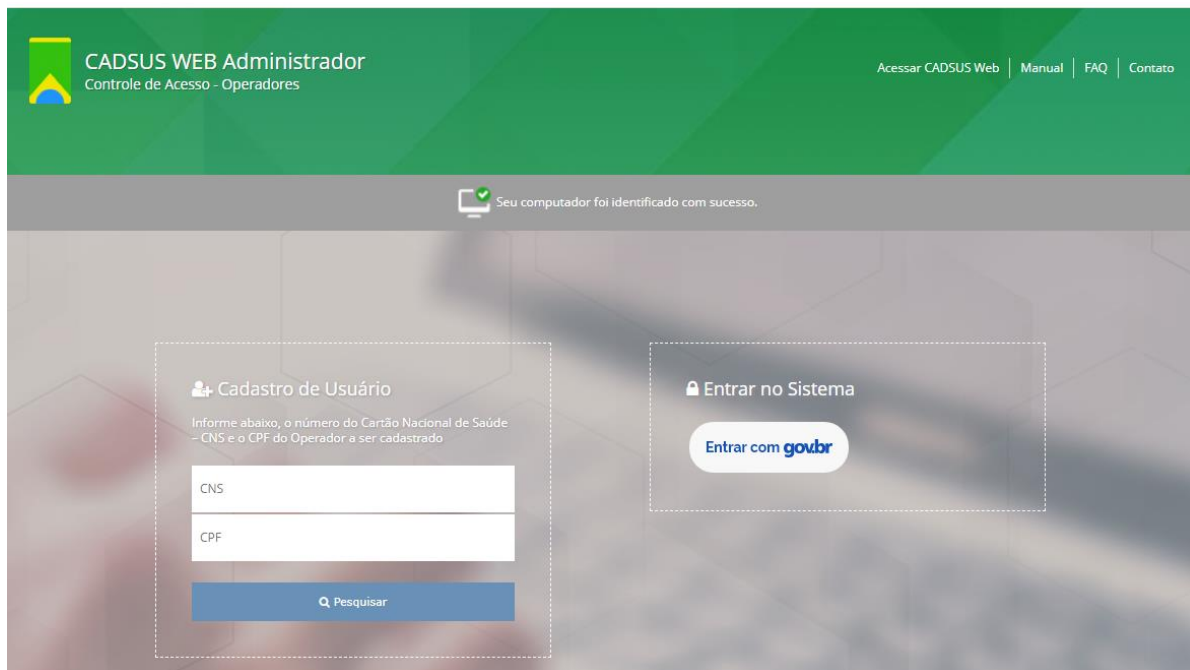


Figura 3 Campo entrar no sistema

Após abrir este campo pedira o usuário e senha do gov.br.

Após o acesso ele vai para outra tela que permite gerenciar os usuários.

Feito login cadastre o computador e solicita acesso no sistema na (aba solicitar novo acesso).

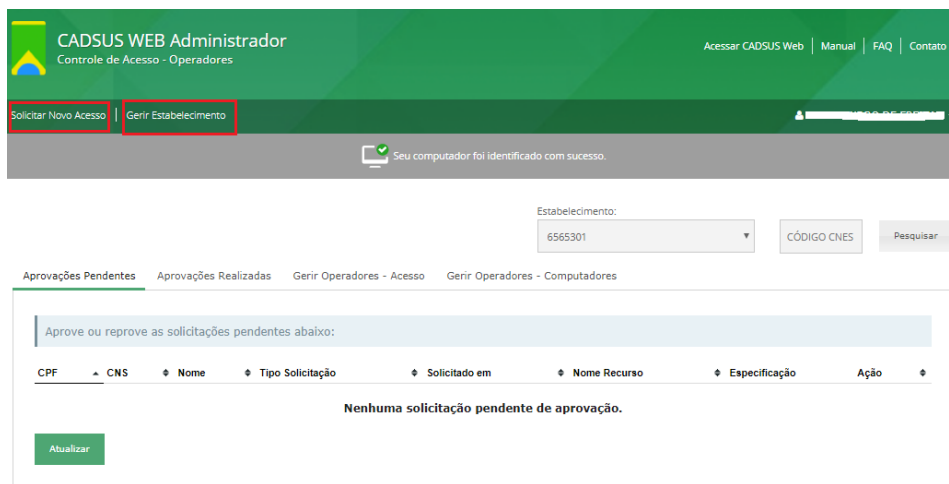

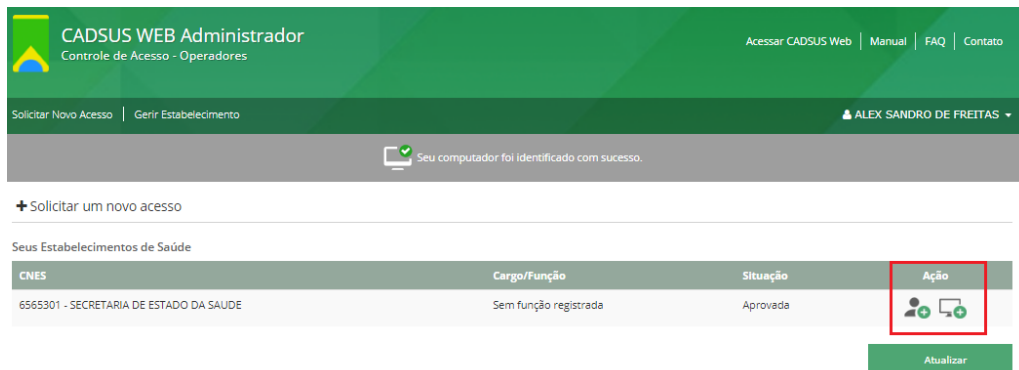


Figura 4 Tela de gerenciamento de acesso

INSTRUÇÃO DE TRABALHO		
MANUAL DE COMO FAZER O PRIMEIRO ACESSO AO CADWEB		
Código: IT.SSAFAS/GTI.NUDETI MV.001	Versão: 01	




CNES	Cargo/Função	Situação	Ação
6565301 - SECRETARIA DE ESTADO DA SAÚDE	Sem função registrada	Aprovada	

Figura 5 Campo para inclusão de máquina e usuário

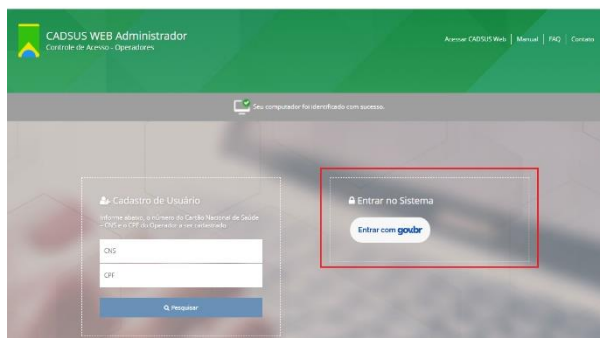
Após os cadastros feitos, solicitar permissão do CNS que deve ser liberado através do endereço:


<https://webatendimento.saude.gov.br/faq/cadsus>

Após liberação acesse novamente o site:

<https://cadastro.saude.gov.br/operador/>

Vá em acesso gov.br



INSTRUÇÃO DE TRABALHO		
MANUAL DE COMO FAZER O PRIMEIRO ACESSO AO CADWEB		
Código: IT.SSAFAS/GTI.NUDETI MV.001	Versão: 01	

Após logar

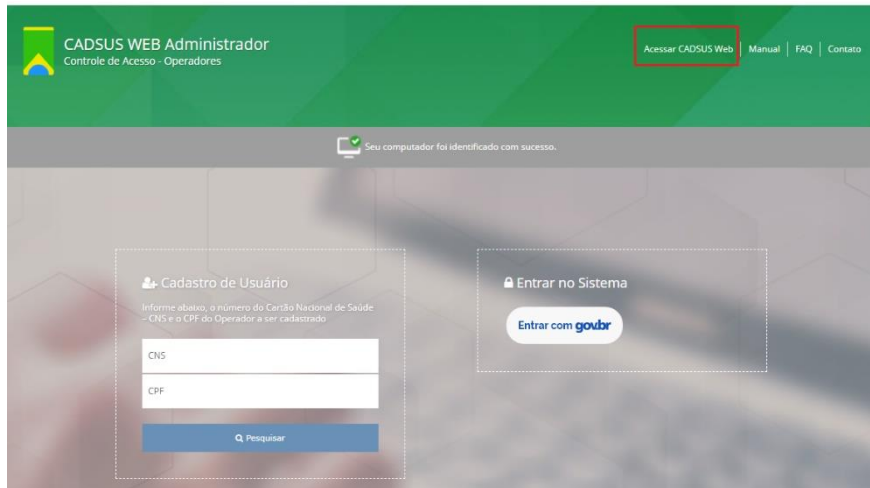


Figura 6 Acesso a consulta e inclusão de cidadão

Logar com o usuário e senha Gov.br para entrar no sistema e em seguida no canto superior clicar em acessar cadweb.

Digite sua senha

CPF
001 70 0017 00

Senha

[Esqueci minha senha](#)

[Ficou com dúvidas?](#)

Figura 7 Tela de acesso ao CADWEB

Está apto para acessar o Cadweb.