



GOVERNO DO ESTADO DO ESPÍRITO SANTO
SECRETARIA DE ESTADO DA SAÚDE
SUBSECRETARIA DE VIGILÂNCIA EM SAÚDE
GERÊNCIA DE VIGILÂNCIA EM SAÚDE

Manual de instruções do sistema Esus-VS



Esus/vs

Treinamento

Notificando um agravo

Perfil - Profissional de saúde

Perfil - Profissional de saúde

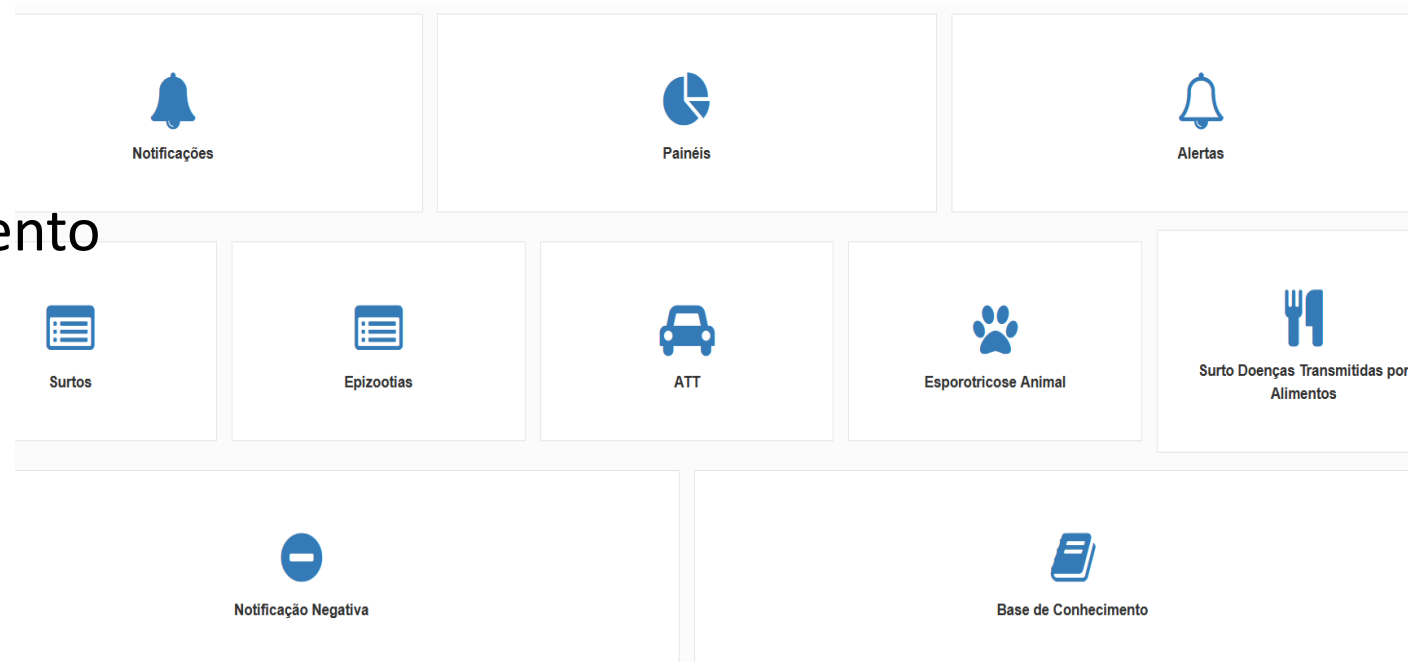
- ✓ Perfil padrão dedicado aos profissionais de saúde
- ✓ Notifica todos os agravos definidos no seu cadastro
- ✓ Notifica apenas na unidade de saúde que trabalha
- ✓ Atualiza as suas próprias notificações
- ✓ Atualiza notificações de pacientes que residem em seu município onde trabalha que tenham sido inseridas por outro município
- ✓ Visualiza todas as notificações realizadas no município em que trabalha.
- ✓ Não exporta os dados (CSV- planilha excel) do sistema



Perfil - Profissional de saúde

Neste perfil é possível notificar:

- ✓ um agravo da lista nacional
- ✓ um surto
- ✓ uma epizootia
- ✓ uma notificação negativa
- ✓ Um acidente de transporte
- ✓ Uma esporotricose animal
- ✓ Uma doença transmitida por alimento
- ✓ Uma notificação negativa
- ✓ Acessar notas técnicas na base de conhecimento
- ✓ Acessar painéis BI



Notificação compulsória

Definição:

É a comunicação obrigatória às autoridades de saúde, realizada pelos médicos, profissionais de saúde ou responsáveis pelos estabelecimentos de saúde, públicos ou privados, sobre a ocorrência de suspeita ou confirmação de doença, agravo ou evento de saúde pública podendo ser imediata ou semanal.

A notificação deve ser realizada por meio do ESUS-VS, sistema oficial de notificação do estado do Espírito Santo desde 2020 (***Portaria N. 001-R de 02 de janeiro de 2020***), que é alimentado principalmente, pela notificação e investigação de casos de doenças e agravos que constam da lista nacional de doenças de notificação compulsória.

Notificação compulsória imediata (NCI)

Definição:

É a notificação compulsória realizada em até 24 (vinte e quatro) horas, a partir do conhecimento da ocorrência de doença, agravo ou evento de saúde pública, pelo meio de comunicação mais rápido disponível.

Notificação compulsória semanal (NCS)

Definição:

Notificação compulsória realizada em até 7 (sete) dias, a partir do conhecimento da ocorrência de doença ou agravo.

Doenças de notificação compulsória

Nº	DOENÇA OU AGRAVO (Ordem alfabética)	Periodicidade de notificação			
		Imediata (até 24 horas) para*			Semanal
		MS	SES	SMS	
1	a. Acidente de trabalho com exposição a material biológico				X
	b. Acidente de trabalho			X	
2	Acidente por animal peçonhento			X	
3	Acidente por animal potencialmente transmissor da raiva			X	
4	Botulismo	X	X	X	
5	Câncer relacionado ao trabalho				X
6	Cólera	X	X	X	
7	Coqueluche		X	X	
8	Covid-19	X	X	X	
9	a. Dengue - Casos				X
	b. Dengue - Óbitos	X	X	X	
10	Dermatose ocupacionais				X
11	Difteria		X	X	
12	Distúrbio de voz relacionado ao trabalho				X
13	a. Doença de Chagas Aguda		X	X	
	b. Doença de Chagas Crônica				X
14	Doença de Creutzfeldt-Jakob (DCJ)				X
15	Doença Falciforme				X
16	a. Doença Invasiva por "Haemophilus Influenza"		X	X	

PORTARIA GM/MS Nº 6.734, DE 18 DE MARÇO DE 2025

Doenças de notificação compulsória

31/03/2025, 08:51

Portaria GM/MS Nº 6.734, DE 18 DE março DE 2025 - Portaria GM/MS Nº 6.734, DE 18 DE março DE 2025 - DOU - Imprensa Nacional

	b. Doença Meningocócica e outras meningites		X	X	
17	Doenças com suspeita de disseminação intencional: a. Antraz pneumônico b. Tularemia c. Variola	X	X	X	
18	Doenças febris hemorrágicas emergentes/ reemergentes: a. Arenavírus b. Ebola c. Marburg d. Lassa e. Febre purpúrica brasileira	X	X	X	
19	a. Doença aguda pelo vírus Zika				X
	b. Doença aguda pelo vírus Zika em gestante		X	X	
	c. Óbito com suspeita de doença pelo vírus Zika	X	X	X	
	d. Síndrome congênita associada à infecção pelo vírus Zika				X
20	Esporotricose humana				X
21	Esquistossomose				X
22	Evento de Saúde Pública (ESP) que se constitua ameaça à saúde pública (ver definição no art. 2º desta portaria)	X	X	X	
23	Eventos adversos graves ou óbitos pós vacinação	X	X	X	
24	Febre Amarela	X	X	X	
25	a. Febre de Chikungunya				X
	b. Febre de Chikungunya em áreas sem transmissão	X	X	X	
	c. Óbito com suspeita de Febre de Chikungunya	X	X	X	
26	Febre do Nilo Ocidental e outras arboviroses de importância em saúde pública	X	X	X	
27	Febre Maculosa e outras Riquetisioses	X	X	X	
28	Febre Tifoide		X	X	
29	Hanseníase				X
30	Hantavirose	X	X	X	
31	Hepatites virais				X
32	Infecção pelo vírus da hepatite B em gestante, parturiente ou puérpera e Criança exposta ao risco de transmissão vertical da				X

PORTARIA GM/MS Nº 6.734, DE 18 DE MARÇO DE 2025

Doenças de notificação compulsória

33	HIV/AIDS - Infecção pelo Vírus da Imunodeficiência Humana ou Síndrome da Imunodeficiência Adquirida				X
34	Infecção pelo HIV em gestante, parturiente ou puérpera e Criança exposta ao risco de transmissão vertical do HIV				X
35	Infecção pelo Vírus da Imunodeficiência Humana (HIV)				X
36	Infecção pelo Vírus Linfotrópico de Células T Humanas (HTLV)				X
37	Infecção pelo HTLV em gestante, parturiente ou puérpera e Criança exposta ao risco de transmissão vertical do HTLV				X
38	Influenza humana produzida por novo subtipo viral	X	X	X	
39	Intoxicação Exógena (por substâncias químicas, incluindo agrotóxicos, gases tóxicos e metais pesados)				X
40	Leishmaniose Tegumentar Americana				X
41	Leishmaniose Visceral				X
42	Leptospirose			X	
43	Lesões por Esforços Repetitivos/ Distúrbios Osteomusculares Relacionados ao Trabalho (LER/DORT)				X
44	a. Malária na região amazônica				X
	b. Malária na região extra-Amazônica	X	X	X	
45	Monkeypox (variola dos macacos)	X	X	X	
46	Óbito: a. Infantil b. Materno				X
47	Perda Auditiva relacionada ao trabalho				X

PORTARIA GM/MS Nº 6.734, DE 18 DE MARÇO DE 2025

Doenças de notificação compulsória

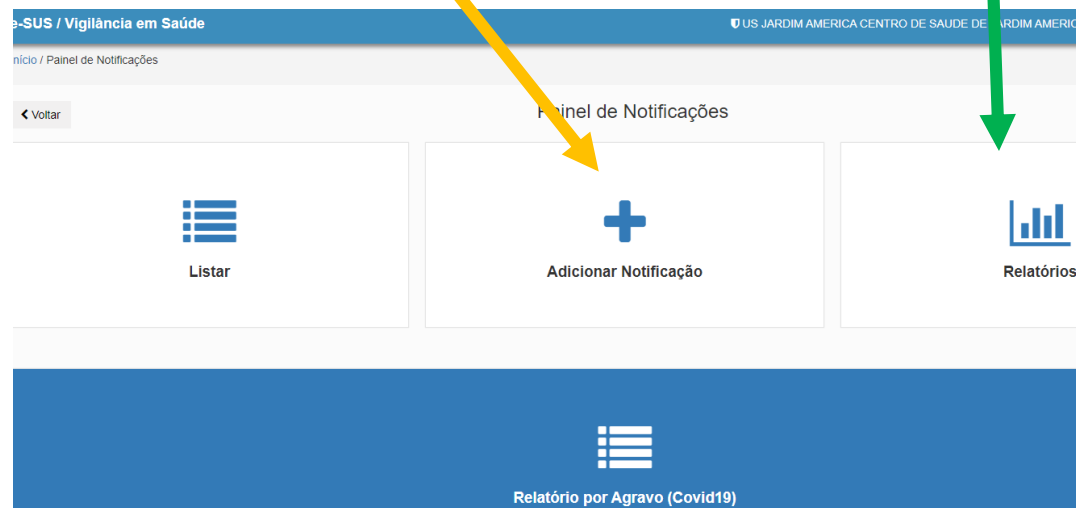
48	Pneumoconioses relacionadas ao trabalho				X
49	Peste	X	X	X	
50	Poliomielite por poliovírus selvagem	X	X	X	
51	Raiva humana	X	X	X	
52	Síndrome da Rubéola Congênita	X	X	X	
53	Doenças Exantemáticas: a. Sarampo b. Rubéola	X	X	X	
54	Sífilis: a. Adquirida b. Congênita c. Em gestante				X
55	Síndrome da Paralisia Flácida Aguda	X	X	X	
56	Síndrome Inflamatória Multissistêmica em Adultos (SIM-A) associada à covid-19	X	X	X	
57	Síndrome Inflamatória Multissistêmica Pediátrica (SIM-P) associada à covid-19	X	X	X	
58	Síndrome Respiratória Aguda Grave (SRAG) associada a Coronavírus a. SARSCoV b. MERS- CoV c. SARS-CoV-2	X	X	X	
59	Síndrome Gripal suspeita de covid-19	X	X	X	
60	Tétano: a. Acidental b. Neonatal			X	
61	Toxoplasmose gestacional e congênita				X
62	Transtornos mentais relacionados ao trabalho				X
63	Tuberculose				X
64	Varicela - caso grave internado ou óbito		X	X	
65	a. Violência doméstica e/ou outras violências				X
	b. Violência sexual e tentativa de suicídio			X	

PORTARIA GM/MS Nº 6.734, DE 18 DE MARÇO DE 2025

Perfil - Profissional de saúde

Notificando um agravo

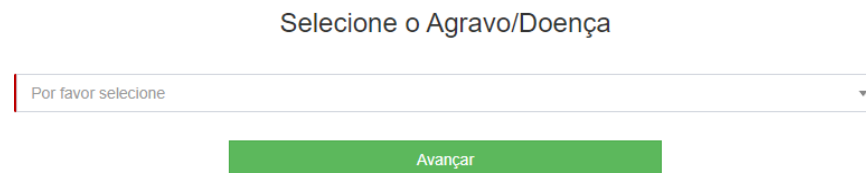

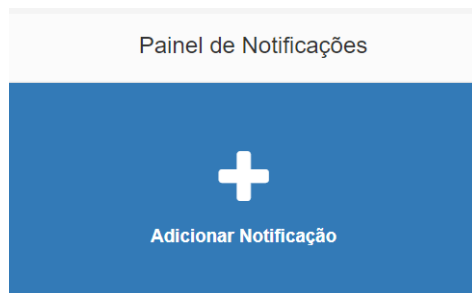

Ao se clicar em notificações abre-se uma nova janela que possibilita listar as notificações já existentes ou adicionar uma nova notificação e visualizar relatórios



Perfil - Profissional de saúde

Para notificar um novo agravo clique em:

- ✓ Notificações
- ✓ Adicionar notificação
- ✓ Escolha o agravo a ser notificado
- ✓ Inicie a sua notificação



Perfil - Profissional de saúde

Inicie a sua notificação:

✓ campos com barra vertical vermelha (|) são de preenchimento obrigatório

Notificação Individual

Busca pelo CNS/CPF *

8 Nome *

9 Data Nascimento *

10 Idade

11 Sexo *

12 Gestante *

13 Raça/Cor *

Etnia

PcD (Pessoa com Deficiência) *

14 Escolaridade *

15 N°. Cartão SUS *

Pessoa em Situação de Rua *

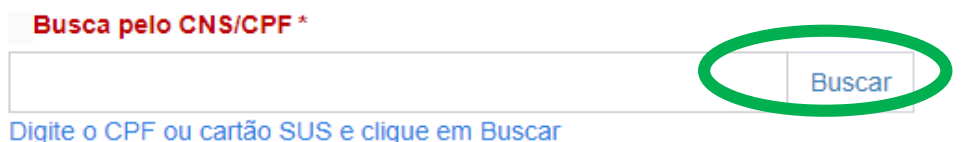
CPF Paciente *

16 Nome da Mãe *

Dados de Residência

Perfil - Profissional de saúde

- ✓ Tenha em mãos o cartão SUS ou o CPF do paciente,
- ✓ Escreva o número deste
- ✓ Clique na opção buscar.
- ✓ O sistema preencherá de forma automática nome e dados do paciente como sexo, data de nascimento e idade, nome da mãe.
- ✓ Caso a busca automática não funcione , preencha item a item de forma manual.

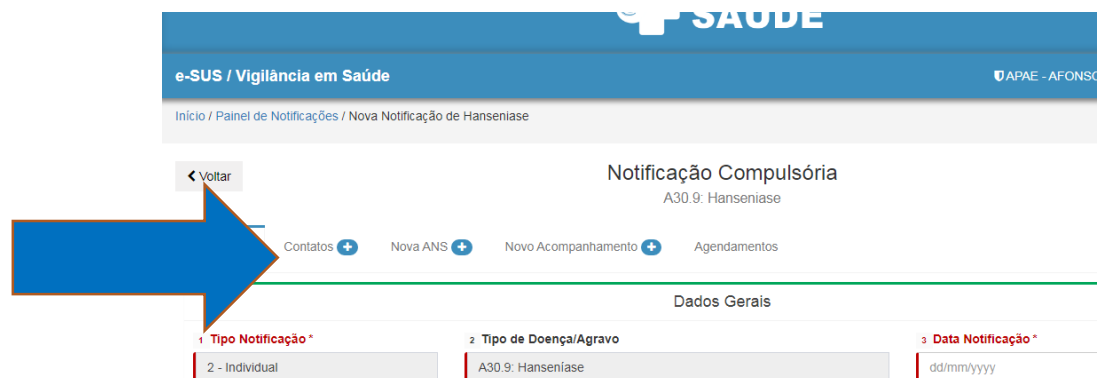


- ✓ Em seguida, continue a sua notificação. Ao final da mesma clique no botão verde “salvar”



Perfil - Profissional de saúde

Para os agravos tuberculose, covid e hanseníase é possível cadastrar contatos após salvar a ficha de notificação.



e-SUS / Vigilância em Saúde

APAE - AFONSC

Início / Painel de Notificações / Nova Notificação de Hanseníase

< Voltar

Notificação Compulsória
A30.9: Hanseníase

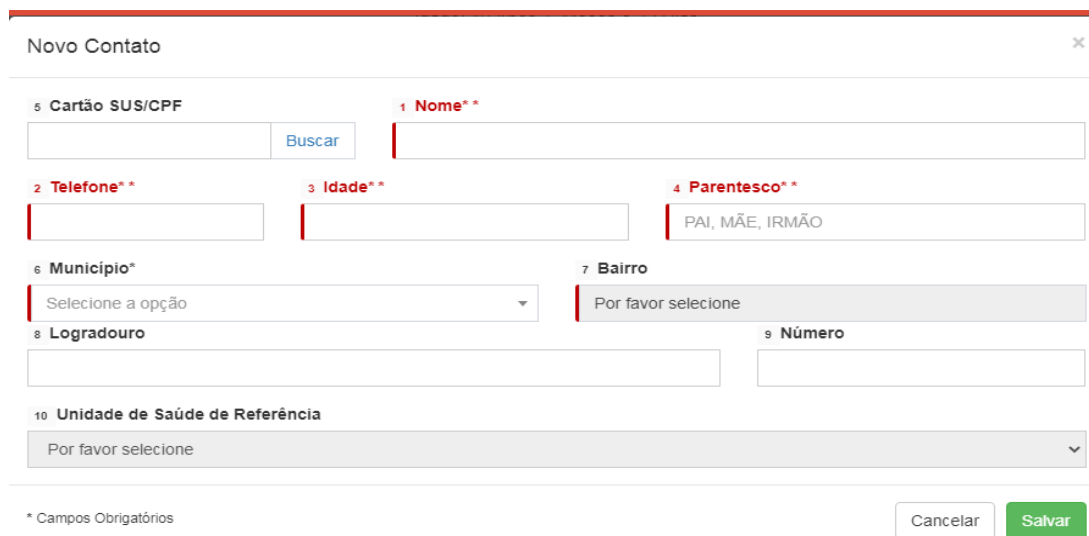
Contatos + Nova ANS + Novo Acompanhamento + Agendamentos

Dados Gerais

1 Tipo Notificação *
2 - Individual

2 Tipo de Doença/Agravo
A30.9: Hanseníase

3 Data Notificação *
dd/mm/yyyy



Novo Contato

5 Cartão SUS/CPF

1 Nome *

2 Telefone *

3 Idade *

4 Parentesco *

PAI, MÃE, IRMÃO

6 Município *

Selecione a opção

7 Bairro

Por favor selecione

8 Logradouro

9 Número

10 Unidade de Saúde de Referência

Por favor selecione

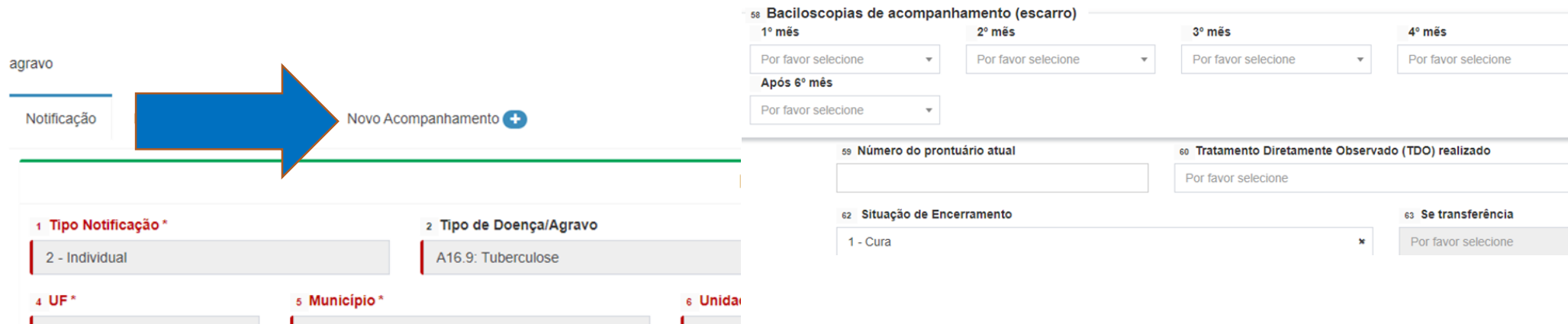
* Campos Obrigatórios

Cancelar Salvar

Perfil - Profissional de saúde

Para os agravos tuberculose e hanseníase é possível cadastrar fichas de acompanhamento

✓ Clique em novo acompanhamento e preencha as informações solicitadas.



agravo

Notificação

Novo Acompanhamento +

1 Tipo Notificação *

2 Tipo de Doença/Agravo

3 UF *

4 Município *

5 Unidade *

58 Baciloscopias de acompanhamento (escarro)

1º mês

2º mês

3º mês

4º mês

Após 6º mês

59 Número do prontuário atual

60 Tratamento Diretamente Observado (TDO) realizado

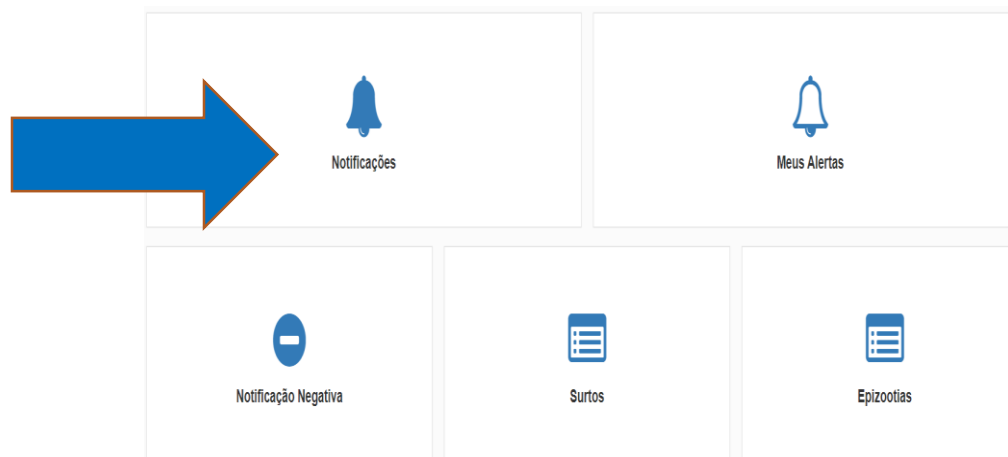
62 Situação de Encerramento

63 Se transferência

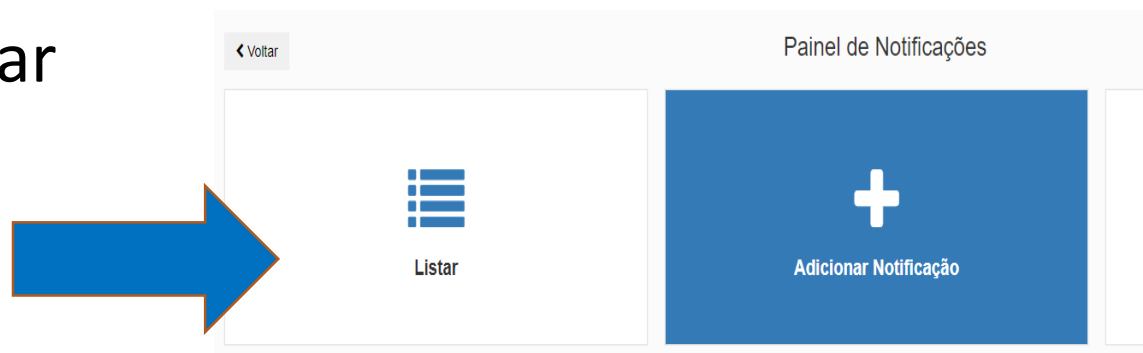
Perfil - Profissional de saúde

Procurando um agravo já notificado

✓ Clique em notificações



✓ Clique em listar



Perfil - Profissional de saúde

Procurando um agravo já notificado:

Faça a busca com no mínimo 2 critérios ou pelo número de notificação caso seja de seu conhecimento

Nunca busque somente pelo CPF ou cartão SUS do paciente isoladamente, pois a busca irá demorar muito tempo.

Filtros

Criado em Selecione a data	Até Selecione a data	Notificado em:	Até	Diagnosticado em:	Até	Alterado em:	Até
Nº Notif. Selecione a opção		Agravo Por favor selecione			Unid. Saúde Notificadora Selecione a opção		
Cartão SUS Paciente Selecione a opção	CPF Paciente Selecione a opção	Nome Paciente			Município Paciente Selecione a opção		
Notificador Selecione a opção				Município Unidade Notificadora Selecione a opção			

Filtrar Notificações

Limpar Filtros

Perfil - Profissional de saúde


Procurando um agravo já notificado:


Critérios:


- ✓ Por nome
- ✓ Por número da notificação
- ✓ Por data (criação, notificação, diagnóstico)
- ✓ Por município do paciente
- ✓ Por unidade notificadora
- ✓ Por CPF
- ✓ Por número do cartão SUS
- ✓ Por município da unidade de saúde notificadora
- ✓ Pelo nome do notificador

Perfil - Profissional de saúde

E na sequência clique em filtrar notificação

1439
Total de Notificações

[Listar](#)

6
Minha Unidade de Saúde

[Listar](#)

6
Minhas Notificações

[Listar](#)

Filtros

Criado em

Até

Notificado em:

Até

Diagnosticado em:

Até

Selecionar a data

Selecionar a data

Nº Notif.

Agravo

Unid. Saúde Notificadora

Por favor selec

Selecionar a op

Cartão SUS Paciente

CPF Paciente

Nome Paciente

Município Paciente

Selecionar a op

Notificador

Município Unidade Notificadora


Selecionar a op

Selecionar a op

[Filtrar Notificações](#)

[Limpar Filtros](#)

Próxima Página



Buscando um agravo já notificado

- Quanto mais critérios usar mais rápido será a sua busca .
- Atente-se para as datas:
 - 1 . Data de criação é o dia e horário do relógio de seu computador no qual a ficha foi digitada
 2. data de notificação é o dia que o agravo foi notificado
 3. data do diagnóstico é a data de diagnóstico da doença (AIDS, etc...), ou data do início de sintomas (covid, etc..) ou data da ocorrência (violência, acidente de trabalho, etc..) do agravo

Notificação compulsória negativa

Definição:

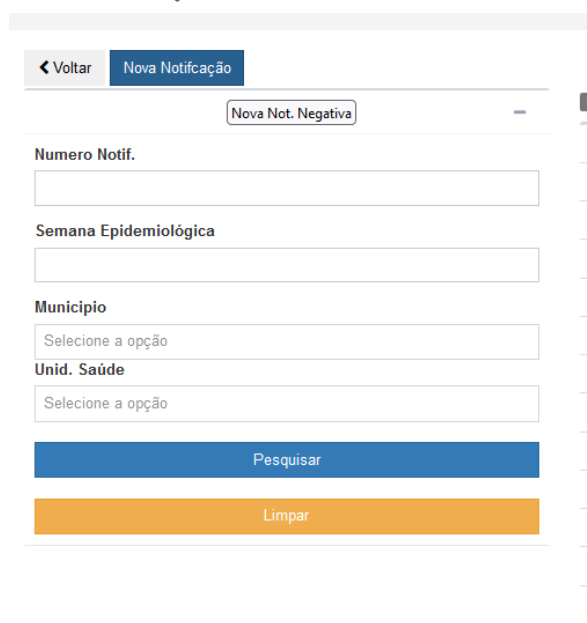

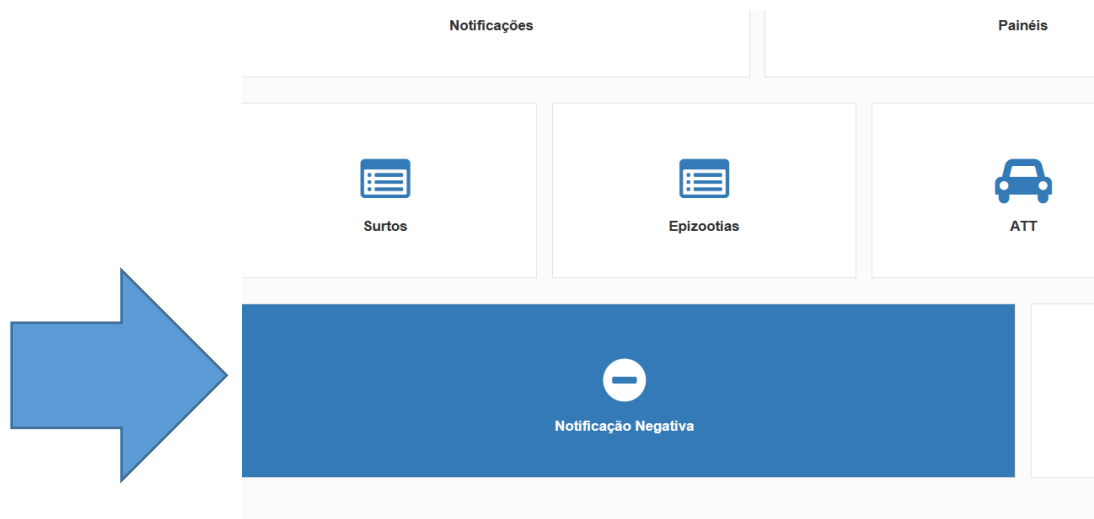
Comunicação semanal que informará que não foi identificada nenhuma ocorrência, durante a semana naquele estabelecimento de saúde.

Cada unidade de saúde faz o seu comunicado.

Notificando negativa

Clicar em notificação negativa

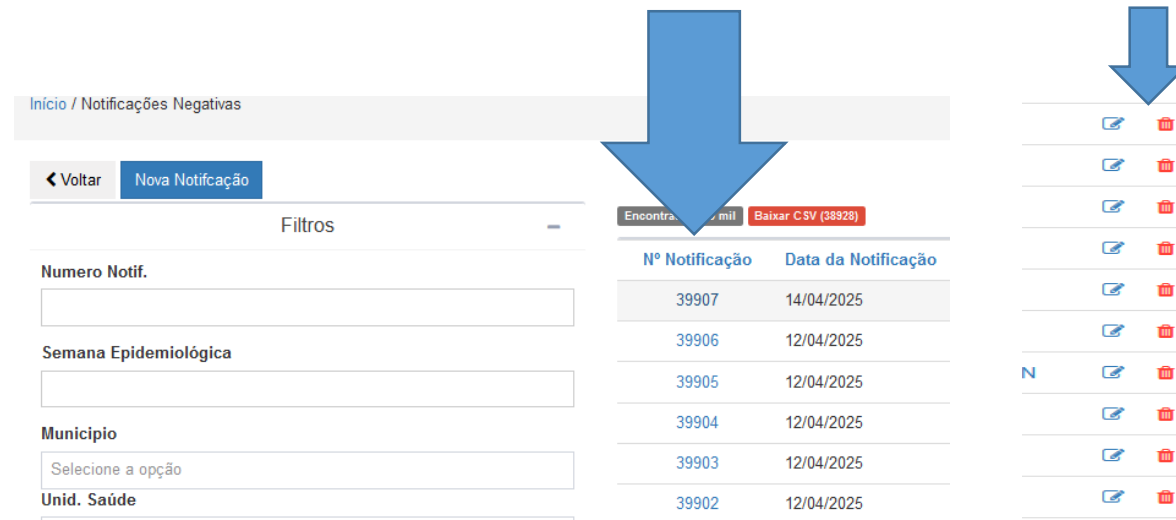
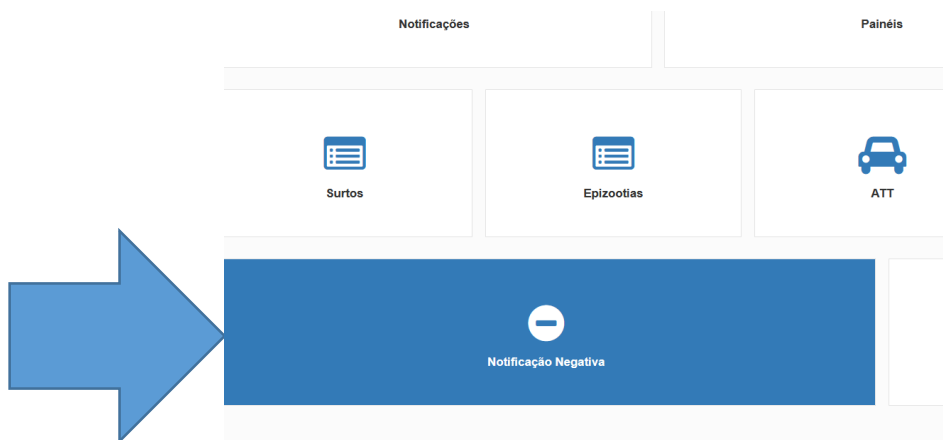
A seguir clicar em nova notificação negativa e preencher com os dados solicitados



Excluindo uma notificação negativa

Clicar em notificação negativa

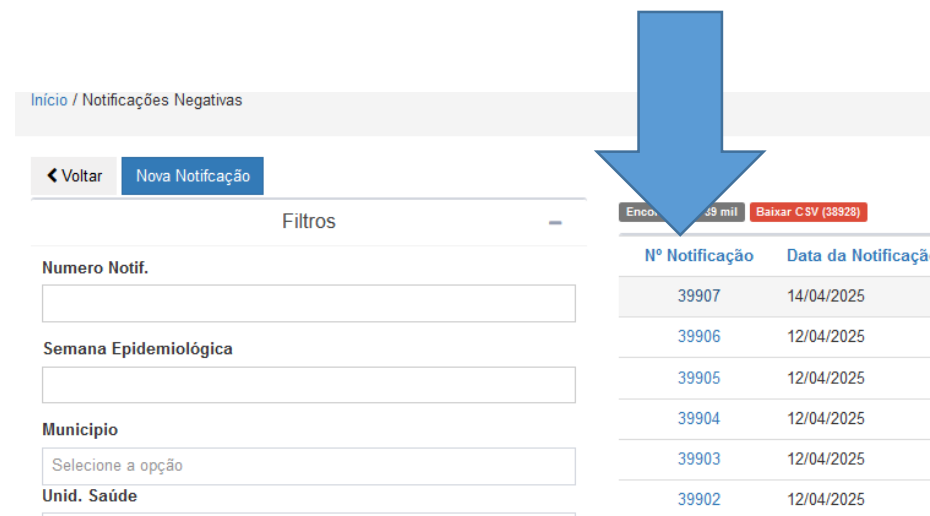
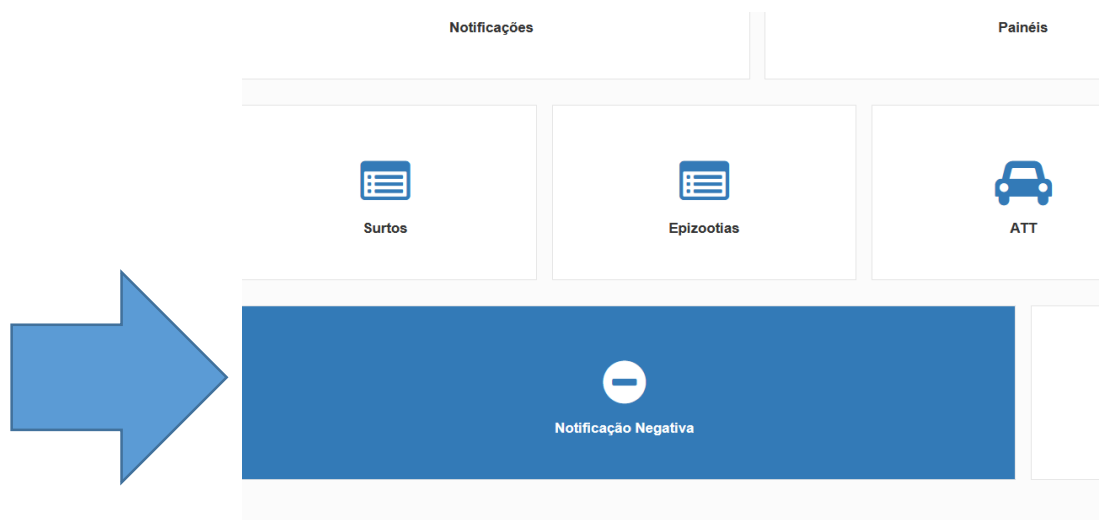
A lista de notificações aparecerá. Busque pelo seu número e exclua na lixeira



Editando uma notificação negativa

Clicar em notificação negativa

A seguir clicar no número da notificação negativa que deseja editar. Faça as alterações desejadas e salve novamente.



The form is titled 'Início / Notificações Negativas'. It includes a 'Voltar' button and a 'Nova Notificação' button. Below these are 'Filtros' and a table of notifications. A large blue arrow points to the 'Encerrar' button, which is highlighted in red.

Nº Notificação	Data da Notificação
39907	14/04/2025
39906	12/04/2025
39905	12/04/2025
39904	12/04/2025
39903	12/04/2025
39902	12/04/2025

Epizootia

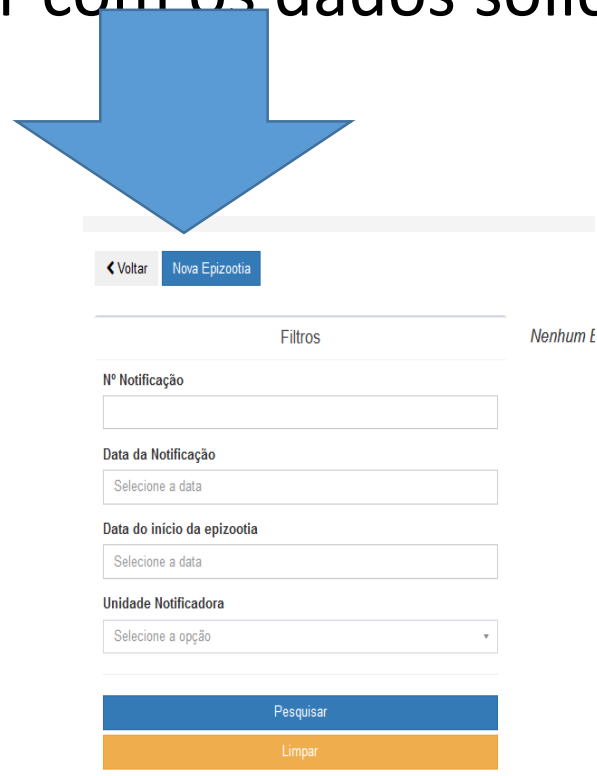
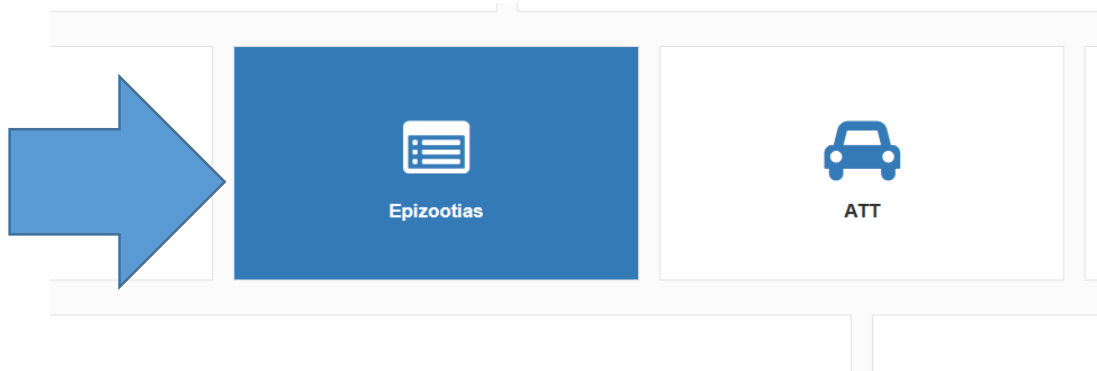
Definição do caso:

É um conceito utilizado na saúde pública veterinária para qualificar a ocorrência de um determinado evento em um número de animais ao mesmo tempo e na mesma região, podendo levar ou não a morte. As principais são: Dengue, Febre Amarela, Febre do Nilo Ocidental, encefalite de Saint Louis, Mayaro, Oropouche, Chikungunya e Encefalites Eqüinas. A vigilância em epizootias, mais especificamente em primatas não humanos, tem como objetivo a prevenção de casos humanos de febre amarela através da identificação precoce da circulação viral na população de macacos mortos ou doentes (vigilância passiva)

Notificando epizootia

Clicar em epizootia

A seguir clicar em nova epizootia e preencher com os dados solicitados



Formulário de notificação de epizootia. Um grande ícone de seta azul aponta para o formulário.

[◀ Voltar](#) [Nova Epizootia](#)

Filtros Nenhum F

Nº Notificação

Data da Notificação

Data do início da epizootia

Unidade Notificadora

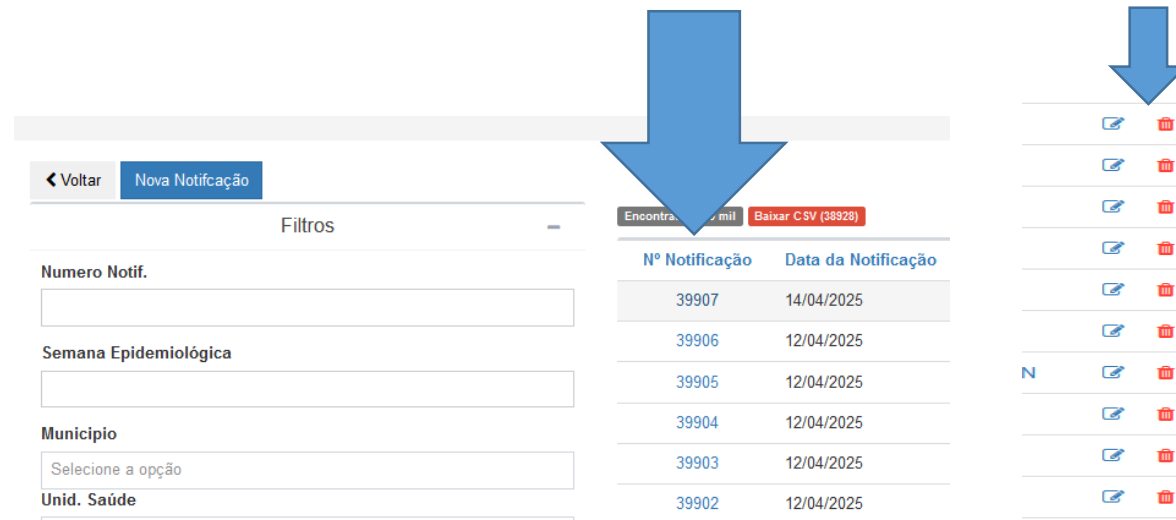
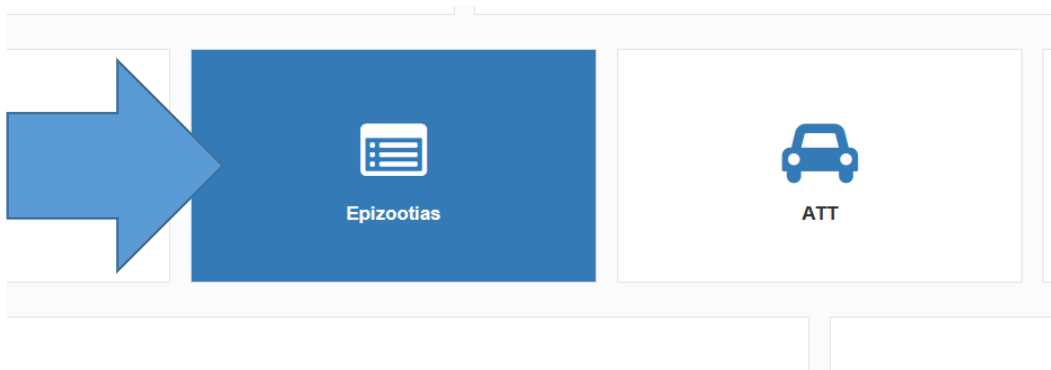
[Pesquisar](#)

[Limpar](#)

Excluindo uma notificação epizootia

Clicar em notificação epizootia

A lista de notificações aparecerá. Busque pelo seu número e exclua na lixeira



Interface de notificação epizootia. A aba "Nova Notificação" está selecionada. A lista de notificações é exibida com os seguintes dados:

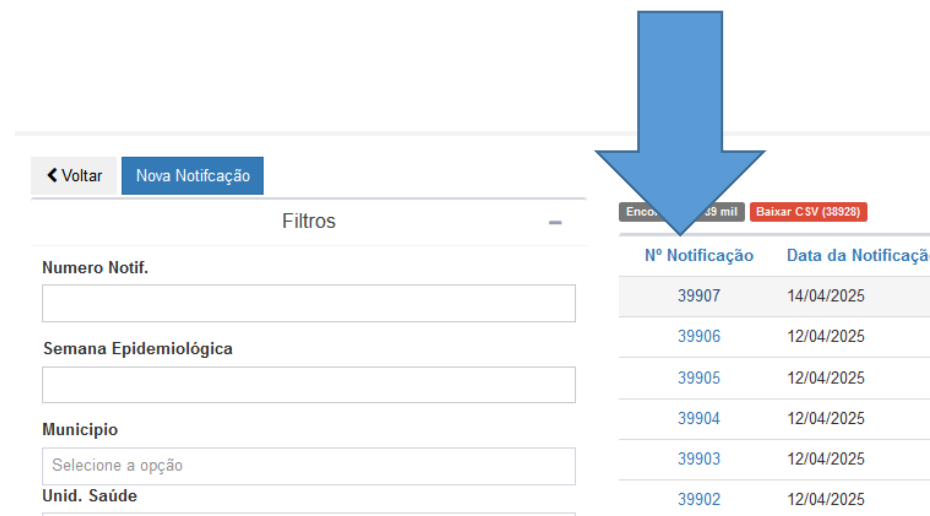
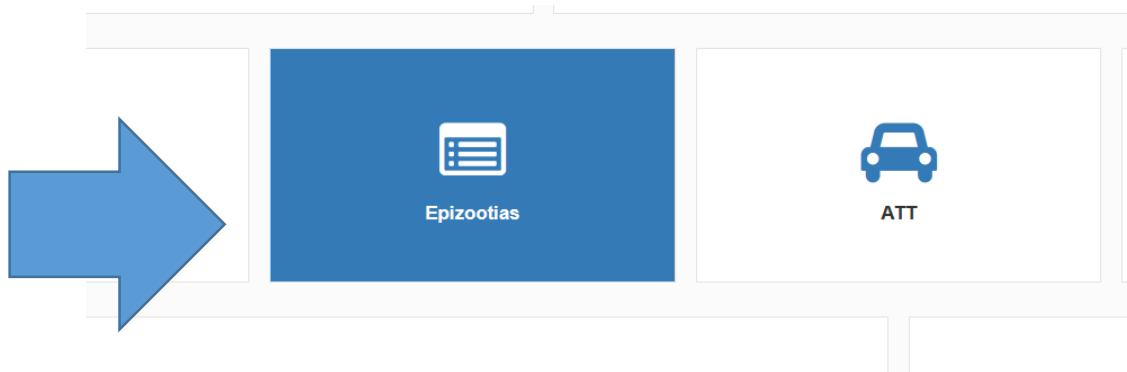
Nº Notificação	Data da Notificação
39907	14/04/2025
39906	12/04/2025
39905	12/04/2025
39904	12/04/2025
39903	12/04/2025
39902	12/04/2025

Na barra lateral à direita, há uma lista de notificações com ícones de lixeira para exclusão.

Editando epizootia

Clicar em notificação epizootia

A seguir clicar no número da notificação de epizootia que deseja editar.
Faça as alterações desejadas e salve novamente.



Captura de tela da interface de edição de notificação de epizootia. A interface possui uma barra superior com botões '< Voltar' e 'Nova Notificação'. Abaixo, há uma seção 'Filtros' e uma tabela de notificações. Uma seta azul aponta para a primeira linha da tabela, indicando o número da notificação a ser editada.

Nº Notificação	Data da Notificação
39907	14/04/2025
39906	12/04/2025
39905	12/04/2025
39904	12/04/2025
39903	12/04/2025
39902	12/04/2025

Surto

Definição:

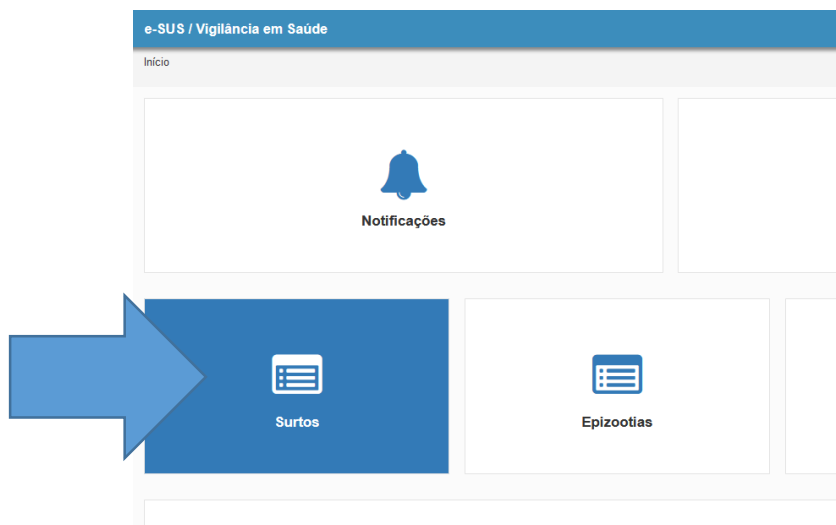
Situação em que há aumento, acima do esperado, na ocorrência de casos de evento ou doença em uma área ou entre um grupo específico de pessoas, em determinado período. Ressalta-se que, para doenças raras, um único caso pode representar um surto.

Os casos se restringem a uma área geográfica geralmente pequena e bem delimitada ou a uma população institucionalizada (creches, quartéis, escolas, entre outros).

Notificando surto

Clicar em surto

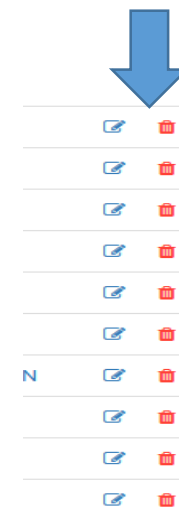
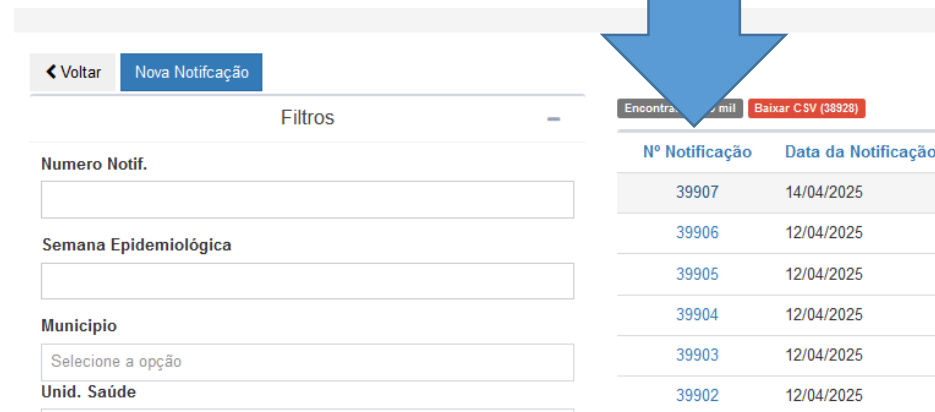
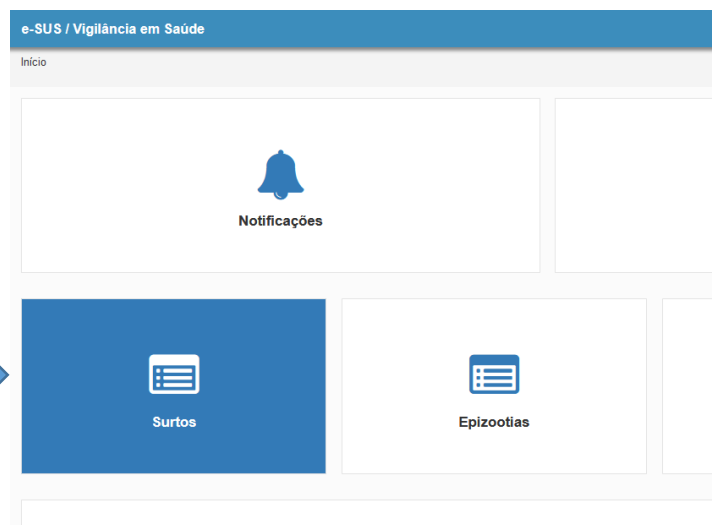

A seguir clicar em novo surto e preencher com os dados solicitados



Excluindo uma notificação surto

Clicar em notificação surto

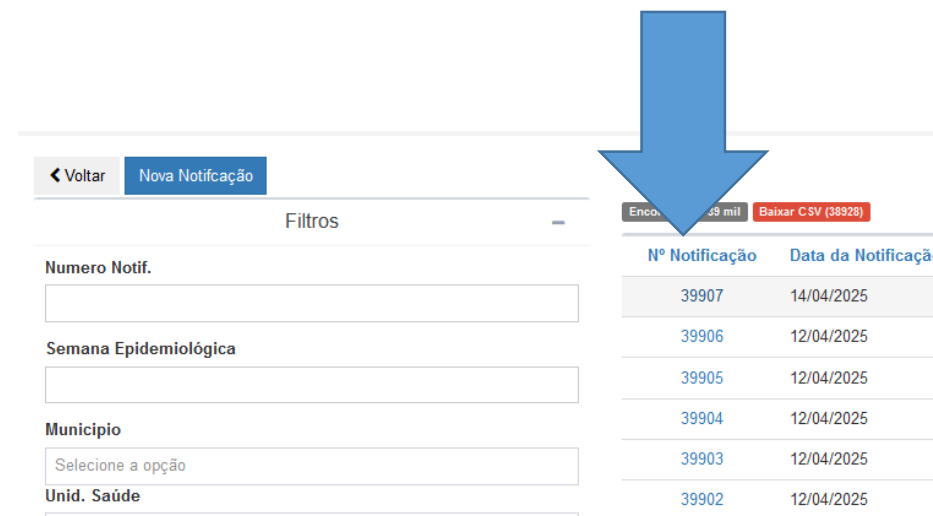
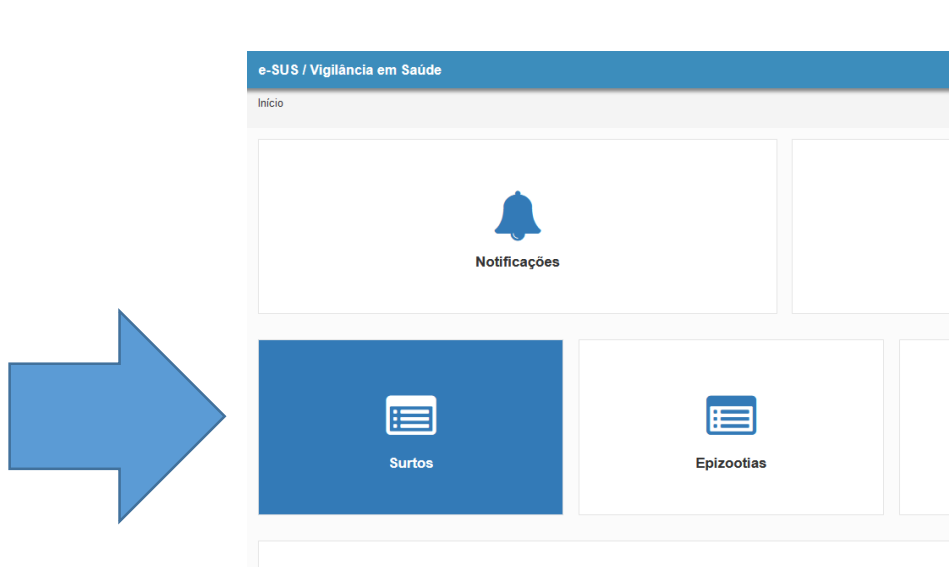
A lista de notificações aparecerá. Busque pelo seu número e exclua na lixeira



Editando surto

Clicar em notificação surto

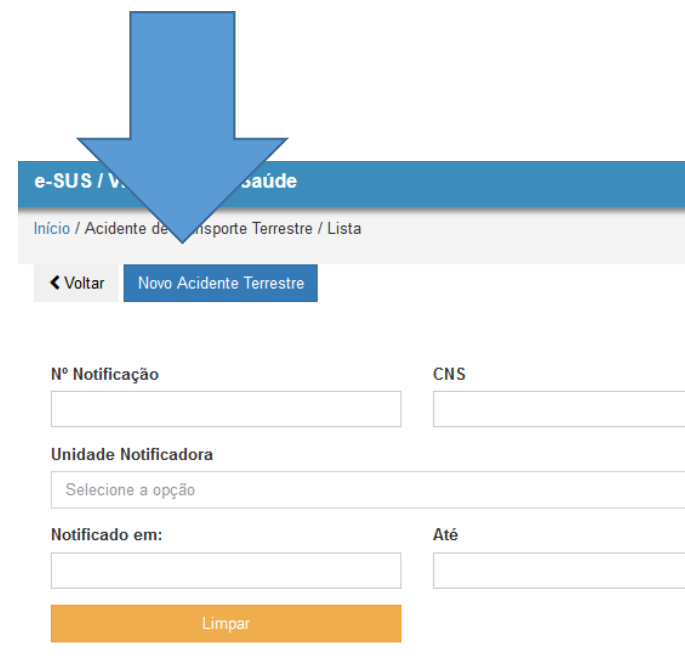
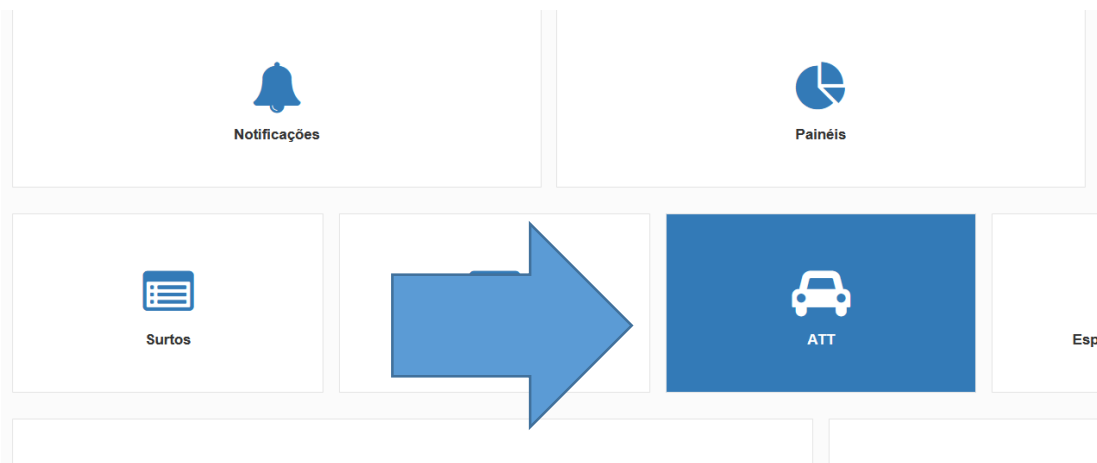
A seguir clicar no número da notificação de surto que deseja editar. Faça as alterações desejadas e salve novamente.



Notificando Acidente Transporte Terrestre

Clicar em ATT

A seguir clicar em novo ATT e preencher com os dados solicitados



e-SUS / V. Saúde

Início / Acidente de Transporte Terrestre / Lista

< Voltar Novo Acidente Terrestre

Nº Notificação

CNS

Unidade Notificadora
Selecione a opção

Notificado em:

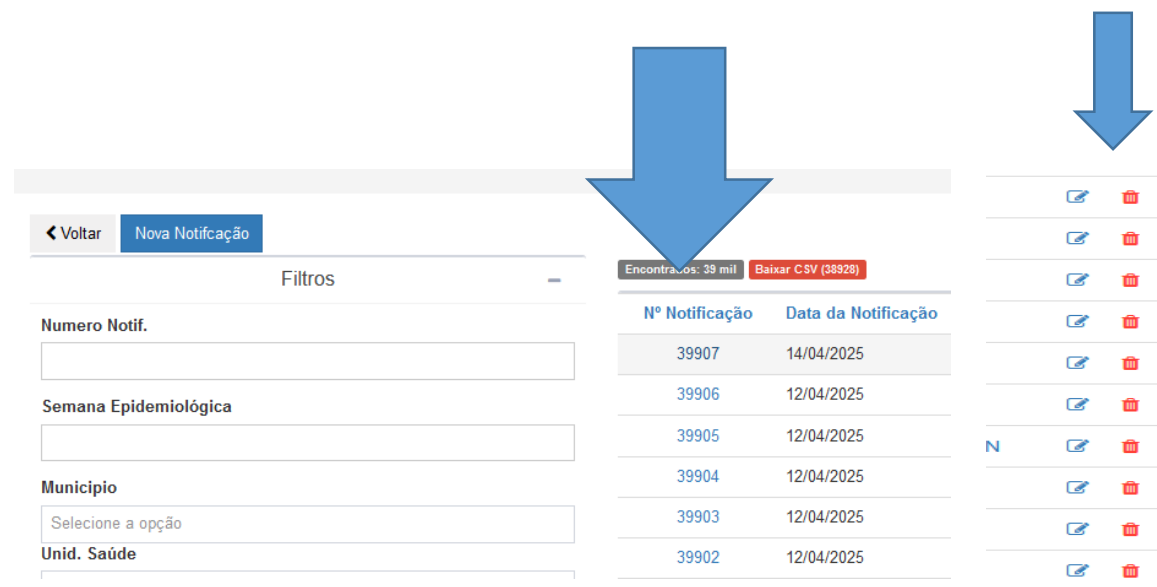
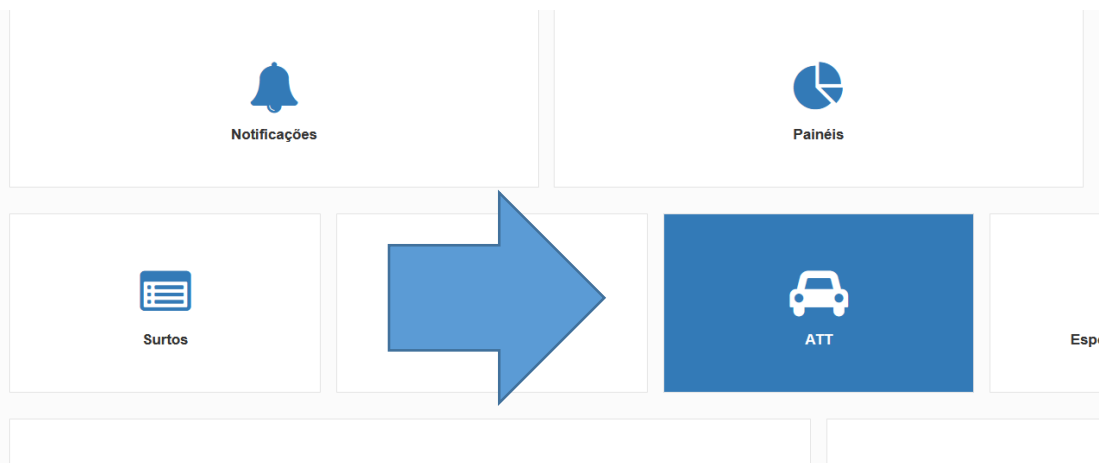
Até

Limpar

Excluindo acidente de transporte terrestre

Clicar em notificação ATT



A lista de notificações aparecerá. Busque pelo seu número e exclua na lixeira



Editando acidente de transporte terrestre

Clicar em notificação ATT

A seguir clicar no número da notificação que deseja editar. Faça as alterações desejadas e salve novamente.



[Voltar](#) [Nova Notificação](#)

Filtros

Numero Notif.

Semana Epidemiológica

Município

Selecione a opção

Unid. Saúde

Enc. 39 mil

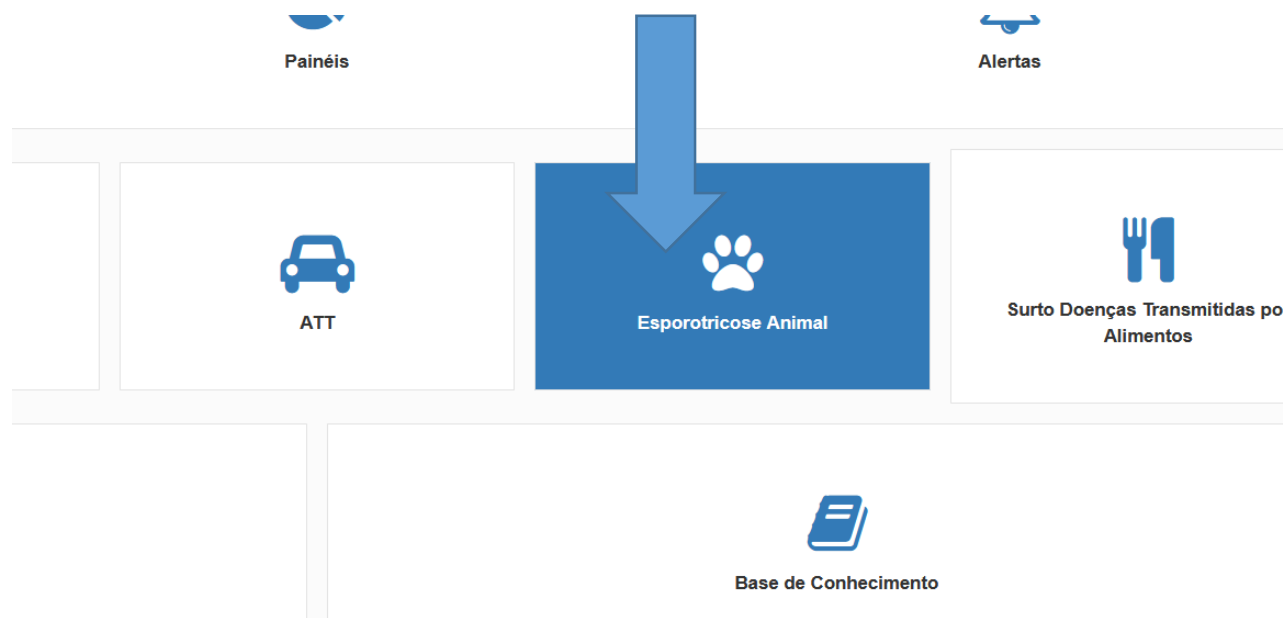
Baixar CSV (38928)

Nº Notificação	Data da Notificação
39907	14/04/2025
39906	12/04/2025
39905	12/04/2025
39904	12/04/2025
39903	12/04/2025
39902	12/04/2025

Notificando esporotricose animal

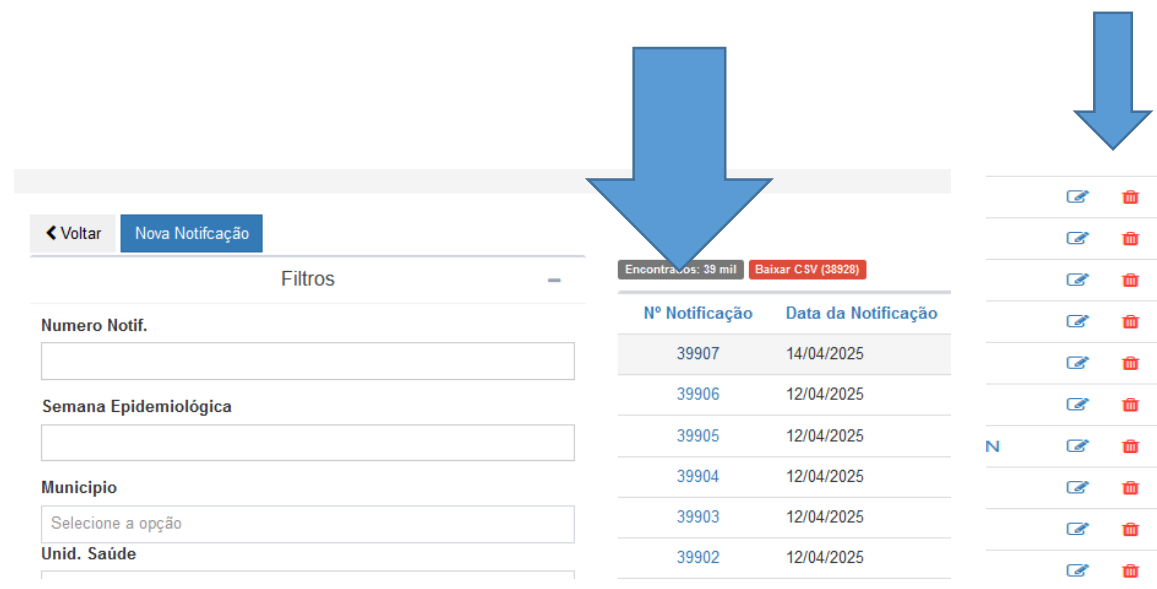
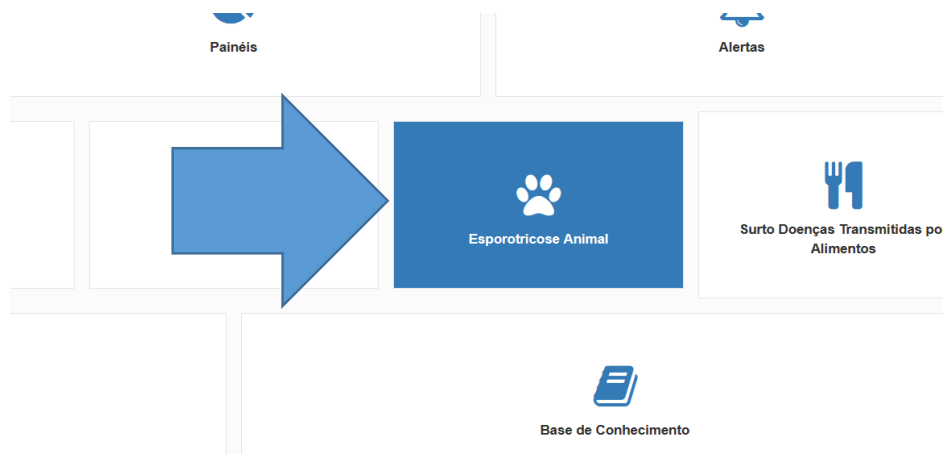
Clicar em esporotricose animal

A seguir clicar em nova esporotricose animal e preencher com os dados solicitados



Excluindo esporotricose animal

Clicar em esporotricose animal A lista de notificações aparecerá. Busque pelo seu número e exclua na lixeira



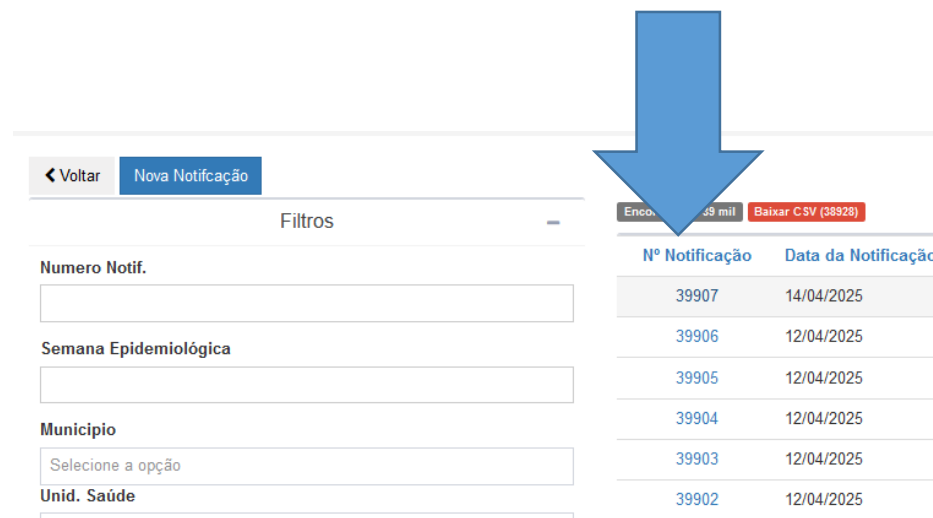
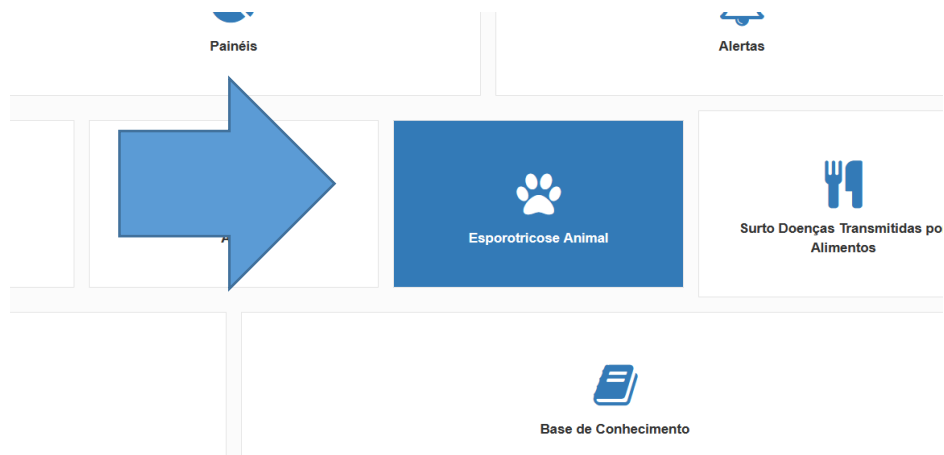
Interface de notificação de esporotricose animal. A seta azul aponta para o botão "Nova Notificação". Abaixo, há campos de filtro para "Numero Notif.", "Semana Epidemiológica", "Município" e "Unid. Saúde". À direita, uma tabela mostra a lista de notificações com colunas para "Nº Notificação" e "Data da Notificação". Uma segunda seta azul aponta para a coluna de ações (lixeira) da tabela.

Nº Notificação	Data da Notificação
39907	14/04/2025
39906	12/04/2025
39905	12/04/2025
39904	12/04/2025
39903	12/04/2025
39902	12/04/2025

Editando esporotricose animal

Clicar em notificação esporotricose animal

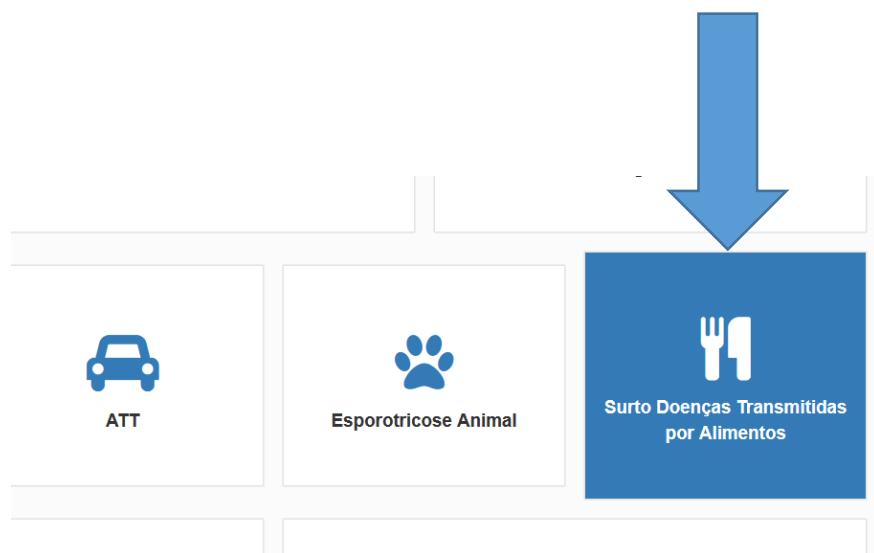
A seguir clicar no número da notificação que deseja editar. Faça as alterações desejadas e salve novamente.



Notificando Surto doenças transmitidas por alimento

Clicar em Surto doenças transmitidas por alimento

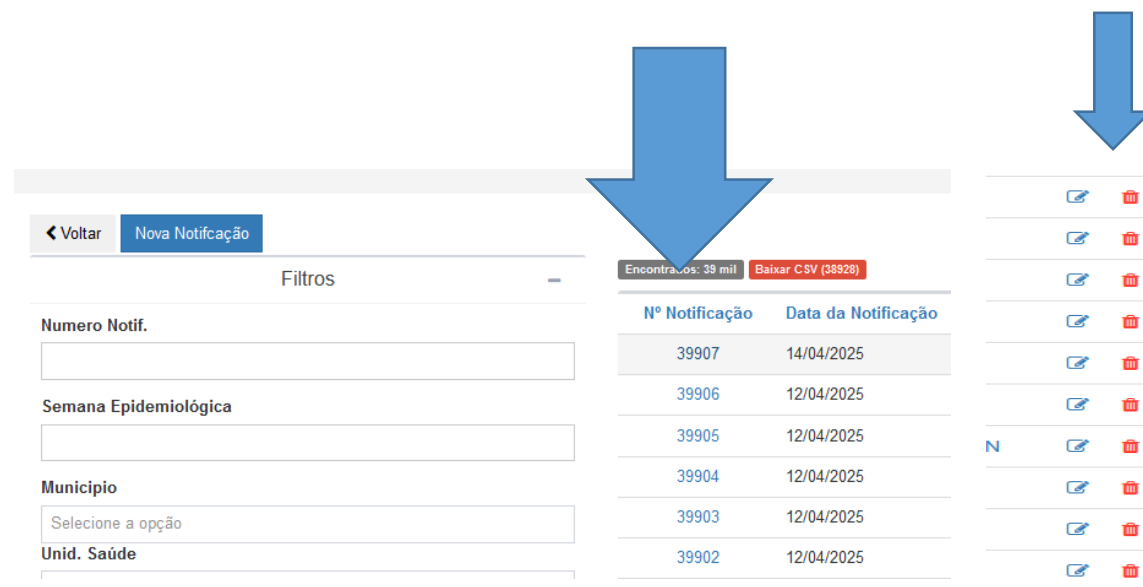
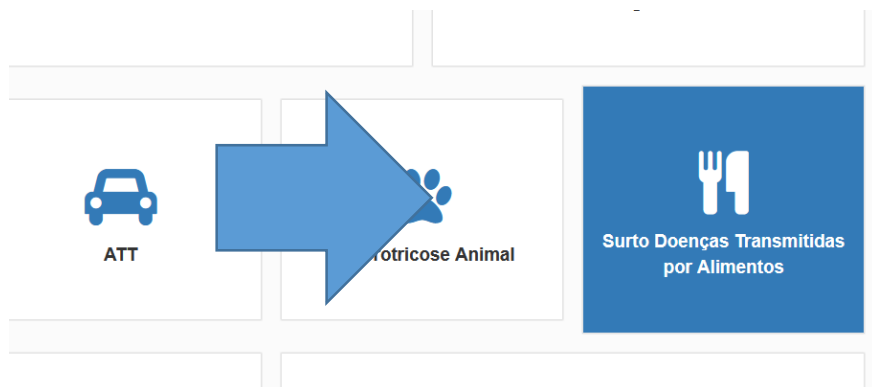
A seguir clicar em novo Surto doenças transmitidas por alimento e preencher com os dados solicitados



The image shows the 'Novo Surto Doenças Transmitidas por Alimentos' form. A large blue arrow points to the 'Novo Surto Doenças Transmitidas por Alimentos' button. The form includes a breadcrumb trail 'Início / Lista de Surtos / Lista', a 'Filtros' section with fields for 'Nº Notificação', 'Município', and 'Unidade Notificadora', and buttons for 'Pesquisar' and 'Limpar'.

Excluindo Surto doenças transmitidas por alimento

Clicar em Surto doenças transmitidas por alimento. A lista de notificações aparecerá. Busque pelo seu número e exclua na lixeira



A interface de usuário para a notificação de surtos. No topo, há uma barra de navegação com "Voltar" e "Nova Notificação". Abaixo, há uma seção de filtros com campos para "Numero Notif.", "Semana Epidemiológica", "Município" e "Unid. Saúde". À direita, há uma tabela de notificações com as seguintes colunas: "Nº Notificação" e "Data da Notificação". A tabela contém as seguintes informações:

Nº Notificação	Data da Notificação
39907	14/04/2025
39906	12/04/2025
39905	12/04/2025
39904	12/04/2025
39903	12/04/2025
39902	12/04/2025

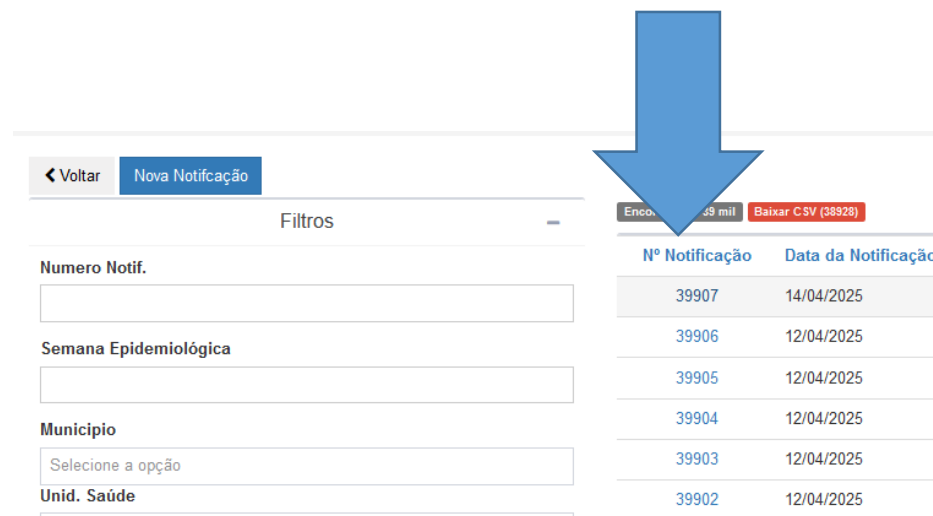
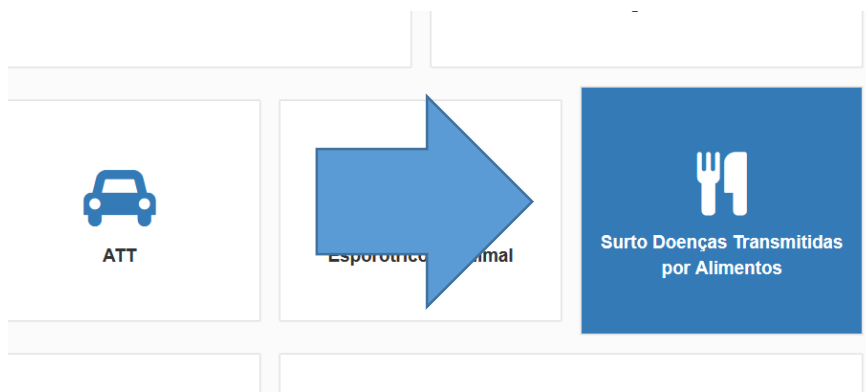
À direita da tabela, há uma barra de status com "Encontrados: 39 mil" e "Baixar CSV (38928)". Abaixo da tabela, há uma barra de ferramentas com ícones de lupa, lixeira e uma seta azul apontando para baixo.

Editando Surto doenças transmitidas por alimento

Clicar em Surto doenças transmitidas por alimento.

A seguir clicar no número da notificação que deseja editar.

Faça as alterações desejadas e salve novamente.



A captura de tela mostra a interface de edição de uma notificação. No topo, há botões para 'Voltar' e 'Nova Notificação'. Abaixo, há uma seção de filtros com campos para 'Numero Notif.', 'Semana Epidemiológica', 'Município' e 'Unid. Saúde'. À direita, há uma tabela com as seguintes colunas: 'Nº Notificação' e 'Data da Notificação'. Uma seta azul aponta para a primeira linha da tabela, que contém o número 39907 e a data 14/04/2025.

Nº Notificação	Data da Notificação
39907	14/04/2025
39906	12/04/2025
39905	12/04/2025
39904	12/04/2025
39903	12/04/2025
39902	12/04/2025

Notas

- O agravo influenza é notificado no SIVEP gripe. Não use a ficha influenza existente dentro do sistema. Obs. Esta ficha foi desativada em abril de 2025.
- Quando uma pessoa é mordida por um cão ou arranhada por um gato você deve notificar como **atendimento antirrábico**.
- A raiva humana é definida como **CASO SUSPEITO**: Todo paciente **com quadro clínico sugestivo de encefalite rábica**, com antecedentes ou não de exposição à infecção pelo vírus rábico. Portanto não se trata simplesmente de um paciente com mordedura ou arranhadura por um animal. O paciente precisa ser sintomático para a raiva humana.
- Registrar contatos examinados na ficha hanseníase é muito importante para a tomada de decisões de saúde pública. Gera recursos para o teu município.